

ОТЧЕТ О ФИНАНСОВЫХ РЕЗУЛЬТАТАХ ДЕЯТЕЛЬНОСТИ УЧРЕЖДЕНИЯ

на 1 января 2024 г.

Учреждение МБОУ ИТАТСКАЯ СШ ИМ. ДАНКЕВИЧ Т.Ф.

Обособленное подразделение
Учредитель

Наименование органа, осуществляющего полномочия учредителя
Периодичность: годовая
Единица измерения: руб.



Управление образования администрации Тяжинского муниципального округа

Форма по ОКУД
Дата
по ОКПО
ИНН
по ОКТМО
по ОКПО
ИНН
Глава по БК
по ОКЕИ

КОДЫ	
0503721	
01.01.2024	
36861042	
4242002780	
32534000	
36861042	
911	
383	


Наименование показателя	Код строки	Код аналитик и	Деятельность с целевыми средствами	Деятельность по государственному заданию	Приносящая доход деятельность	Итого
1	2	3	4	5	6	7
Доходы	010	100	4 050 775,48	55 922 731,32	1 420 968,48	61 394 475,28
в том числе:						
Доходы от оказания платных услуг (работ)		131	-	59 364 485,88	1 304 670,82	60 669 156,50
Безвозмездные денежные поступления текущего характера		150	4 050 775,48	-	116 297,86	4 167 073,34
Доходы от выбытия активов		172	-	-11 011 397,01	-	-11 011 397,01
Безвозмездные неденежные поступления капитального характера от сектора государственного управления и организаций государственного сектора		195	-	7 419 568,89	-	7 419 568,89
Безвозмездные неденежные поступления капитального характера от физических лиц		197	-	108 216,00	-	108 216,00
Прочие неденежные безвозмездные поступления		199	-	41 857,56	-	41 857,56
Расходы	150	200	4 051 937,98	63 800 596,01	1 420 968,48	69 273 502,47
в том числе:						
Заработная плата		211	1 524 195,02	24 694 936,41	-	26 219 131,43
Начисления на выплаты по оплате труда		213	459 242,76	7 432 988,05	-	7 892 230,81
Услуги связи		221	-	15 861,93	-	15 861,93
Транспортные услуги		222	-	29 396,60	-	29 396,60
Коммунальные услуги		223	-	5 330 694,15	-	5 330 694,15
Работы, услуги по содержанию имущества		225	-	12 963 774,55	1 068,00	12 964 842,55
Прочие работы, услуги		226	-	4 524 115,09	136,40	4 524 251,49
Страхование		227	-	31 781,13	-	31 781,13
Социальные пособия и компенсации персоналу в денежной форме		266	-	102 432,41	-	102 432,41
Амортизация		271	-	5 009 304,49	-	5 009 304,49
Расходование материальных запасов		272	2 068 500,20	2 131 065,14	1 419 784,01	5 619 329,35
Налоги, пошлины и сборы		291	-	1 531 595,00	-	1 531 595,00
Штрафы за нарушение законодательства о налогах и сборах, законодательства о страховых взносах		292	-	-	0,07	0,07
Штрафы за нарушение законодательства о закупках и нарушение условий контрактов (договоров)		293	-	2 651,06	-	2 651,06
Чистый операционный результат (стр. 301 - стр. 302); (стр. 310 + стр. 410)	300		-1 162,50	-7 877 864,69	-	-7 879 027,19
Операционный результат до налогообложения (стр. 010 - стр. 150)	301		-1 162,50	-7 877 864,69	-	-7 879 027,19
Налог на прибыль	302		-	-	-	-
Операции с нефинансовыми активами (стр. 320 + стр. 330 + стр. 350 + стр. 360 + стр. 370 + стр. 380 + стр. 390 + стр. 395 + стр. 400)	310		-	4 634 450,15	22 268,66	4 656 718,81
Чистое поступление основных средств	320		-	3 757 509,73	-	3 757 509,73
в том числе:						
увеличение стоимости основных средств	321	310	-	8 766 814,22	-	8 766 814,22
уменьшение стоимости основных средств	322	41X	-	5 009 304,49	-	5 009 304,49
Чистое поступление нематериальных активов	330		-	-	-	-
в том числе:						
увеличение стоимости нематериальных активов	331	320	-	-	-	-
уменьшение стоимости нематериальных активов	332	42X	-	-	-	-
Чистое поступление произведенных активов	350		-	-	-	-
в том числе:						
увеличение стоимости произведенных активов	351	330	-	-	-	-
уменьшение стоимости произведенных активов	352	43X	-	-	-	-
Чистое поступление материальных запасов	360		-	876 940,42	22 268,66	899 209,08
в том числе:						
увеличение стоимости материальных запасов	361	340	2 068 500,20	3 008 005,56	1 435 527,47	6 512 033,23
из них:						
уменьшение стоимости материальных запасов	362	440	2 068 500,20	2 131 065,14	1 413 258,81	5 612 824,15
из них:						
Операции с финансовыми активами и обязательствами (стр. 420 - стр. 510)	410		-1 162,50	-12 512 314,84	-22 268,66	-12 535 746,00
Операции с финансовыми активами (стр. 430 + стр. 440 + стр. 450 + стр. 460 + стр. 470 + стр. 480)	420		-	-11 894 578,93	20 742,14	-11 873 836,79
Чистое поступление денежных средств и их эквивалентов	430		-	-	22 496,14	22 496,14
в том числе:						
поступление денежных средств и их эквивалентов	431	510	4 869 944,20	59 364 485,88	1 463 979,28	65 698 409,36
выбытие денежных средств и их эквивалентов	432	610	4 869 944,20	59 364 485,88	1 441 483,14	65 675 913,22
Чистое поступление ценных бумаг, кроме акций	440		-	-	-	-
в том числе:						
увеличение стоимости ценных бумаг, кроме акций и иных финансовых инструментов	441	520	-	-	-	-
уменьшение стоимости ценных бумаг, кроме акций и иных финансовых инструментов	442	620	-	-	-	-
Чистое поступление акций и иных финансовых инструментов	450		-	-	-	-
в том числе:						
увеличение стоимости акций и иных финансовых инструментов	451	530	-	-	-	-
уменьшение стоимости акций и иных финансовых инструментов	452	630	-	-	-	-
Чистое предоставление займов (ссуд)	460		-	-	-	-
в том числе:						
увеличение задолженности по предоставленным займам (ссудам)	461	540	-	-	-	-
уменьшение задолженности по предоставленным займам (ссудам)	462	640	-	-	-	-
Чистое поступление иных финансовых активов	470		-	-	-	-
в том числе:						
увеличение стоимости иных финансовых активов	471	550	-	-	-	-
уменьшение стоимости иных финансовых активов	472	650	-	-	-	-
Чистое увеличение дебиторской задолженности	480		-	-11 894 578,93	-1 754,00	-11 896 332,93
в том числе:						
увеличение дебиторской задолженности	481	560	4 868 560,98	61 618 857,79	1 550 799,36	68 038 218,13
уменьшение дебиторской задолженности	482	660	4 868 560,98	73 513 436,72	1 552 553,36	79 934 551,06
Операции с обязательствами (стр. 520 + стр. 530 + стр. 540 + стр. 550 + стр. 560)	510		1 162,50	617 735,91	43 010,80	661 909,21
Чистое увеличение задолженности по внутренним привлеченным заимствованиям	520		-	-	-	-

в том числе:							
увеличение задолженности по внутренним привлеченным заимствованиям	521	710	-	-	-	-	-
уменьшение задолженности по внутренним привлеченным заимствованиям	522	810	-	-	-	-	-
Чистое увеличение задолженности по внешним привлеченным заимствованиям	530						
в том числе:							
увеличение задолженности по внешним привлеченным заимствованиям	531	720	-	-	-	-	-
уменьшение задолженности по внешним привлеченным заимствованиям	532	820	-	-	-	-	-
Чистое увеличение прочей кредиторской задолженности	540		1 162,50	1 330 527,00			1 331 689,50
в том числе:							
увеличение прочей кредиторской задолженности	541	730	4 732 486,64	70 634 677,57	1 436 330,14		76 803 494,35
уменьшение прочей кредиторской задолженности	542	830	4 731 324,14	69 304 150,57	1 436 330,14		75 471 804,85
Чистое изменение доходов будущих периодов	550	x					
Чистое изменение резервов предстоящих расходов	560	x		-712 791,09	43 010,80		-669 780,29

Руководитель  И.Р. Литвинова (подпись) (расшифровка подписи)
 Главный бухгалтер  С.В. Христенко (подпись) (расшифровка подписи)

Централизованная бухгалтерия _____
 (наименование, ОГРН, ИНН, КПП, местонахождение)

Руководитель _____
 (уполномоченное лицо) (должность) (подпись) (расшифровка подписи)

Исполнитель начальник отдела _____
 (должность)  Христенко С.В. (подпись) (расшифровка подписи) _____
 (телефон, e-mail)

14 февраля 2024 г.